



УПРАВЛЕНИЕ ФЕДЕРАЛЬНОЙ СЛУЖБЫ
ГОСУДАРСТВЕННОЙ СТАТИСТИКИ
ПО РЕСПУБЛИКЕ КРЫМ И Г. СЕВАСТОПОЛЮ

Деятельность коллективных средств размещения



январь - июнь 2023 года



Деятельность коллективных средств размещения

Республики Крым

январь - июнь 2023 года

- 01 Основные показатели коллективных средств размещения
- 02 Структура коллективных средств размещения
- 03 Динамика доходов коллективных средств размещения
- 04 Динамика ночевок в коллективных средствах размещения
- 05 Распределение численности размещенных и продолжительности пребывания по типам КСР
- 06 Отдельные показатели деятельности санаторно-курортных организаций
- 07 Отдельные показатели деятельности гостиниц
- 08 Распределение коллективных средств размещения по периодам функционирования
- 09 Отдельные показатели деятельности малых средств размещения
- 10 Туристические услуги в структуре платных услуг населению





ОСНОВНЫЕ ПОКАЗАТЕЛИ КОЛЛЕКТИВНЫХ СРЕДСТВ РАЗМЕЩЕНИЯ (КСР)¹⁾

январь - июнь 2023 г.



62,7

Число мест²⁾, тысяч

Январь - июнь 2023



▲ 124,5%

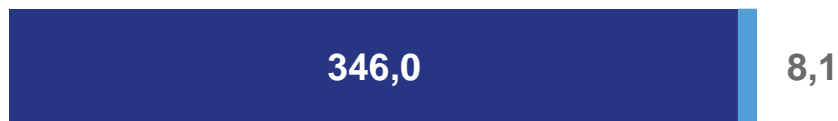
▼ 93,6%



438,4

Численность размещенных, тысяч

Январь - июнь 2022



3 324,6

Число ночевок, тысяч

▲ Темп роста (падения)
к январю - июню 2022 года

■ Граждане РФ,
тысяч человек

■ Иностранные
граждане,
тысяч человек

¹⁾ Без субъектов малого предпринимательства.

²⁾ КСР которые функционировали в июне.





СТРУКТУРА КОЛЛЕКТИВНЫХ СРЕДСТВ РАЗМЕЩЕНИЯ¹⁾

январь - июнь 2023 г.

21,5% Гостиницы и аналогичные средства размещения

Специализированные средства размещения **78,5%**



Число номеров²⁾, тысяч

4,1



Число мест²⁾, тысяч

10,4



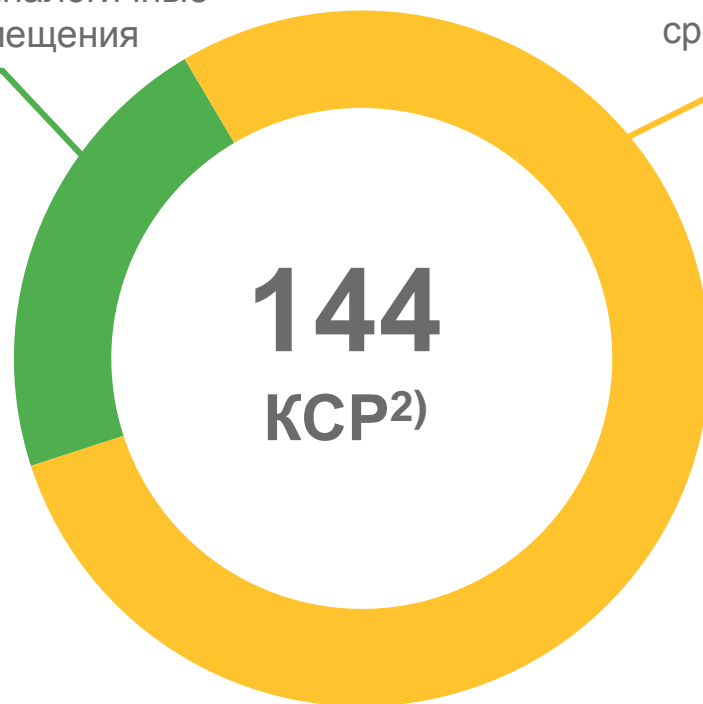
Число ночевок, тысяч

554,1



Численность размещенных, тысяч

180,4



Число номеров²⁾, тысяч

21,5



Число мест²⁾, тысяч

52,3



Число ночевок, тысяч

2 770,4



Численность размещенных, тысяч

258,0

¹⁾ Без субъектов малого предпринимательства.

²⁾ КСР которые функционировали в июне.





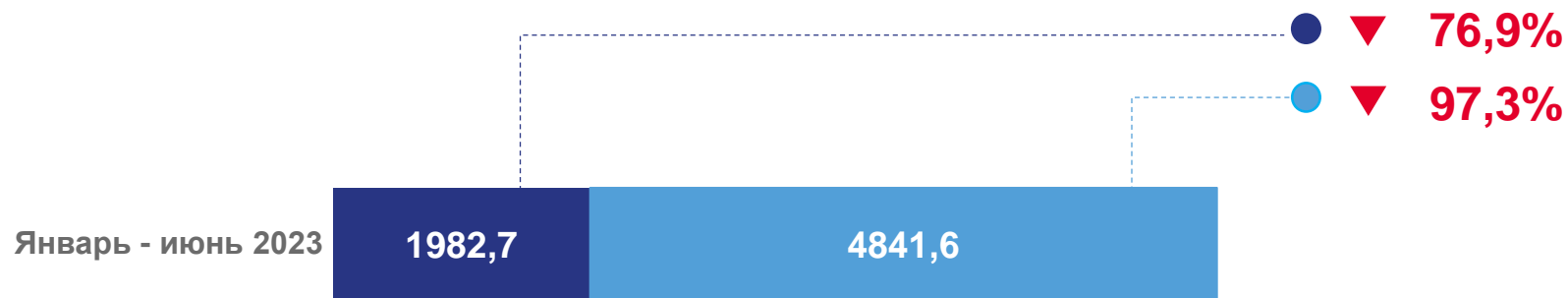
ДИНАМИКА ДОХОДОВ КОЛЛЕКТИВНЫХ СРЕДСТВ РАЗМЕЩЕНИЯ¹⁾

январь - июнь 2023 г.



6 824,2

Доходы, млн рублей



январь - июнь 2023 г.
к январю - июню 2022 г.



90,4%

Темп роста (падения)



▲ Темп роста (падения)
▼ к январю - июню 2022 года

■ Доходы гостиниц
и аналогичных
средств размещения,
млн рублей

■ Доходы
специализированных
средств размещения,
млн рублей

¹⁾ Без субъектов малого предпринимательства.



ДИНАМИКА НОЧЕВОК КОЛЛЕКТИВНЫХ СРЕДСТВ РАЗМЕЩЕНИЯ¹⁾

январь - июнь 2023 г.



3 324,6

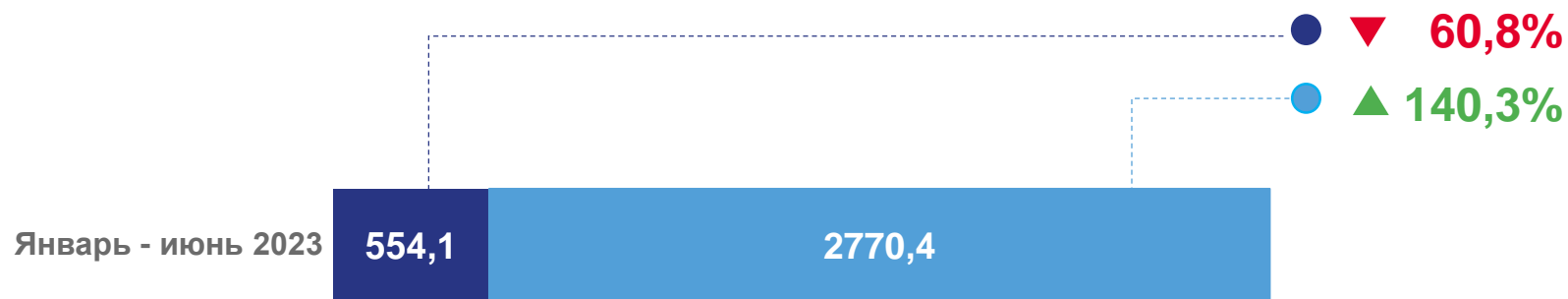
Ночевки, тысяч

январь - июнь 2023 г.
к январю - июню 2022 г.



Темп роста (падения)

115,2%



- ▲ Темп роста (падения) к январю - июню 2022 года
- Ночевки в гостиницах и аналогичных средствах размещения, тысяч
- Ночевки в специализированных средствах размещения, тысяч

¹⁾ Без субъектов малого предпринимательства.



РАСПРЕДЕЛЕНИЕ ЧИСЛЕННОСТИ РАЗМЕЩЕННЫХ И ПРОДОЛЖИТЕЛЬНОСТИ ПРЕБЫВАНИЯ ПО ТИПАМ КСР¹⁾

январь - июнь 2023 г.

Среднее число ночевок в расчете на одного человека, единиц



8

По всем КСР



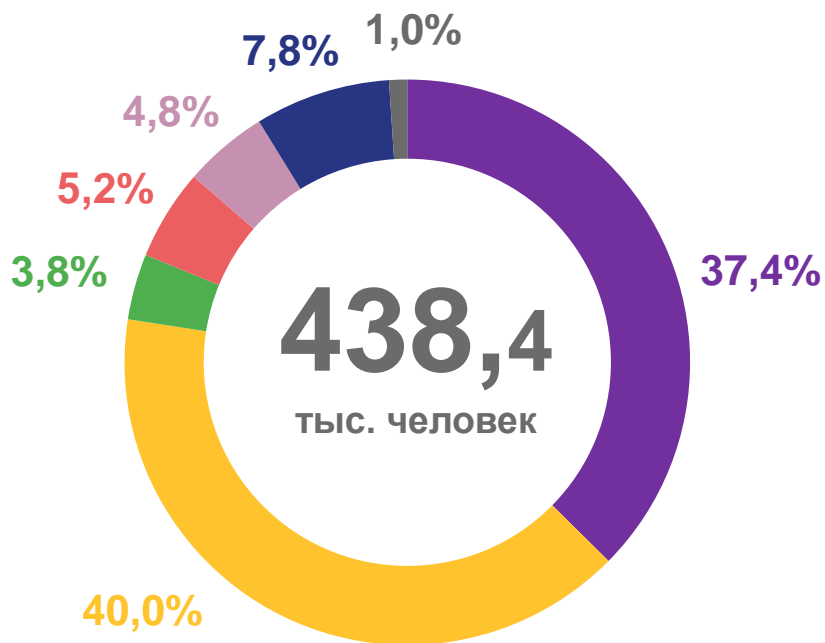
3

В гостиницах и аналогичных средствах размещения



11

В специализированных средствах размещения



- Гостиница
- Санаторий
- Другая организация гостиничного типа
- Пансионат
- Санатории для детей с родителями
- База отдыха, туристская база, другая организация отдыха
- Другие КСР

¹⁾ Без субъектов малого предпринимательства.





ОТДЕЛЬНЫЕ ПОКАЗАТЕЛИ ДЕЯТЕЛЬНОСТИ САНАТОРНО-КУРОРТНЫХ ОРГАНИЗАЦИЙ¹⁾

январь - июнь 2023 г.

Темп роста (падения)
к январю - июню 2022 года



2087,6

▲ 120,5%

Число ночевок, тысяч



199,6

▲ 133,2%

Число размещенных, тысяч человек



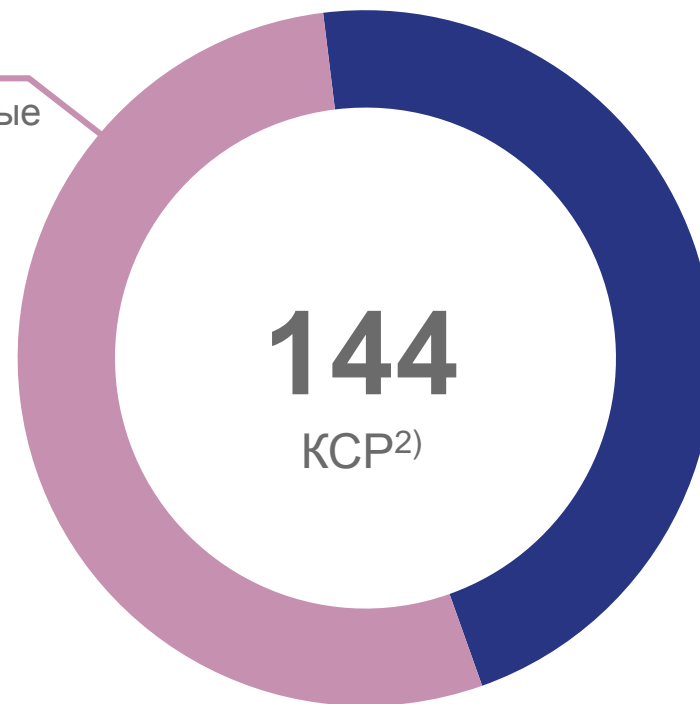
4312,4

▼ 96,0%

Доходы, млн рублей

46,5%

Санаторно-курортные
организации



¹⁾ Без субъектов малого предпринимательства.

²⁾ КСР которые функционировали в июне.



ОТДЕЛЬНЫЕ ПОКАЗАТЕЛИ ДЕЯТЕЛЬНОСТИ ГОСТИНИЦ¹⁾

январь - июнь 2023 г.

Темп роста (падения)
к январю - июню 2022 года



477,0 ▼ **93,2%**

Число ночевок, тысяч



164,0 ▲ **114,0%**

Число размещенных, тысяч человек

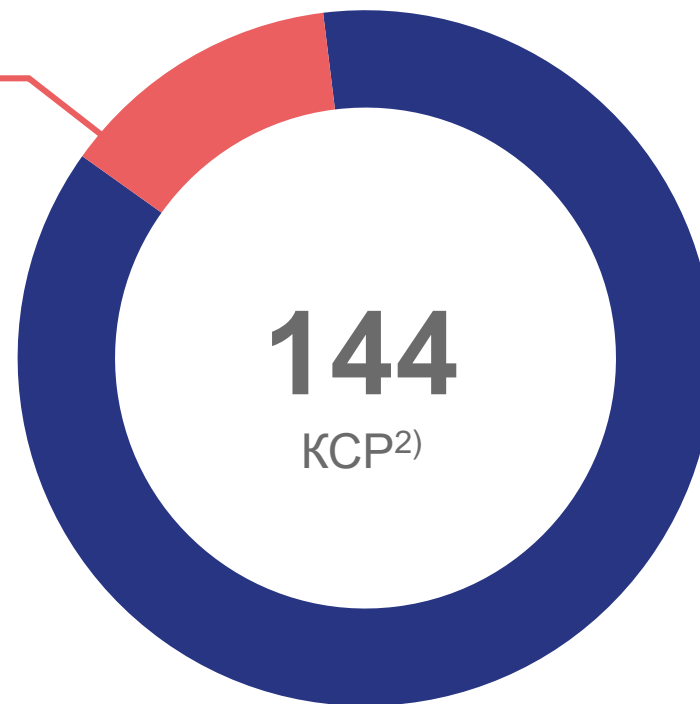


1874,6 ▼ **80,0%**

Доходы, млн рублей

13,2%

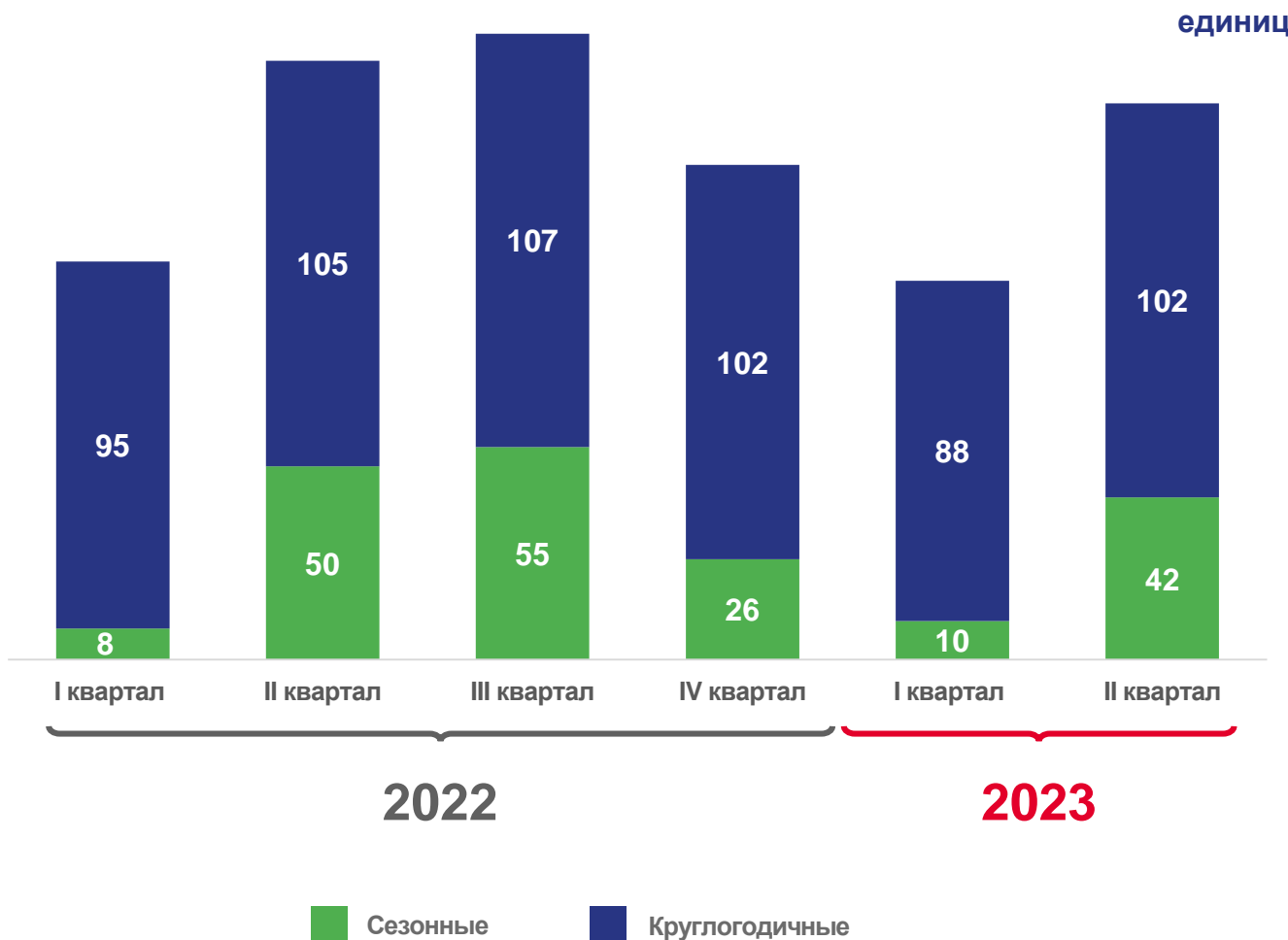
Гостиницы



¹⁾ Без субъектов малого предпринимательства.

²⁾ КСР которые функционировали в июне.

РАСПРЕДЕЛЕНИЕ КОЛЛЕКТИВНЫХ СРЕДСТВ РАЗМЕЩЕНИЯ ПО ПЕРИОДАМ ФУНКЦИОНИРОВАНИЯ¹⁾



Январь - июнь 2023 года

Темп роста к январю - июню 2022 года



Численность размещенных в сезонных КСР

29,6 тыс. человек ▲ **114,4%**



Численность размещенных в круглогодичных КСР

408,8 тыс. человек ▲ **124,7%**

¹⁾ Без субъектов малого предпринимательства.





ОТДЕЛЬНЫЕ ПОКАЗАТЕЛИ ДЕЯТЕЛЬНОСТИ МАЛЫХ СРЕДСТВ РАЗМЕЩЕНИЯ¹⁾

январь - июнь 2023 г.

Темп роста (падения)
к январю - июню 2022 года



140,0

▲ 148,4%

Число ночевок, тысяч



21,9

▲ 148,7%

Число размещенных, тысяч человек



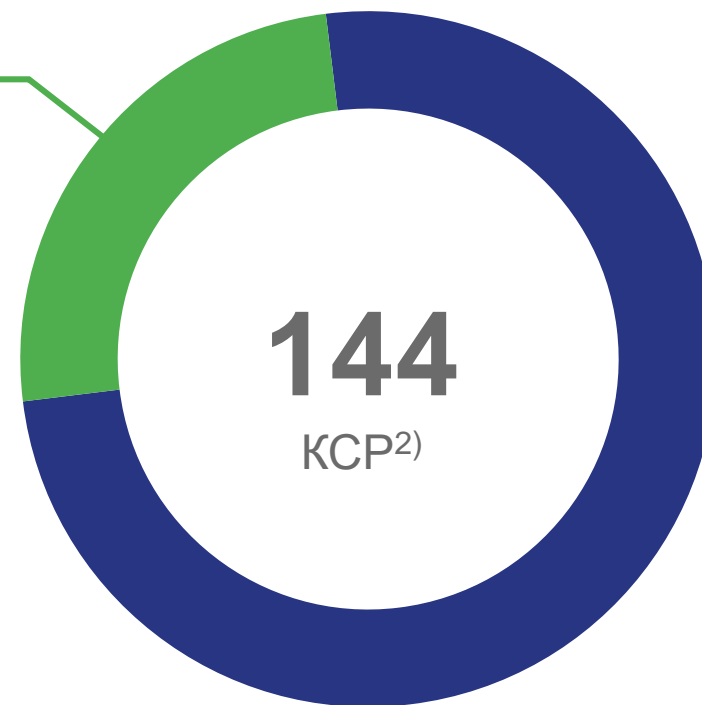
146,3

▼ 149,2%

Доходы, млн рублей

25,0%

Малые средства размещения



¹⁾ С номерным фондом до 50 мест. Без субъектов малого предпринимательства.

²⁾ KCP которые функционировали в июне.





ТУРИСТСКИЕ УСЛУГИ В СТРУКТУРЕ ПЛАТНЫХ УСЛУГ НАСЕЛЕНИЮ¹⁾

млн рублей



¹⁾ По оперативным данным.

